

CONDOR/-XL

Quelles sont les possibilités de la redirection de sortie?

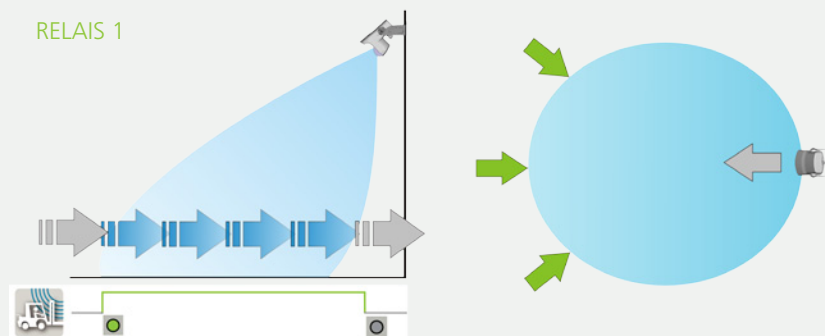


F1 0

VALEUR USINE

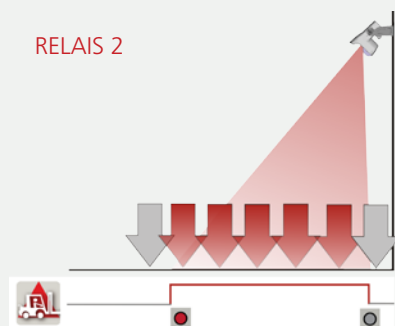
RELAIS 1 est

- activé (la porte s'ouvre) lors d'une détection de mouvement dans le champ radar.
- désactivé quand il n'y a plus de détection de mouvement dans le champ radar.



RELAIS 2 est

- activé (la porte s'ouvre) lors d'une détection de présence dans le champ infrarouge.
- désactivé quand il n'y a plus de détection de présence dans le champ infrarouge.



Le comportement du RELAIS 2 est le même pour chaque valeur.

ATTENTION! La configuration du champ radar influence la redirection de sortie. Toutes les images représentent un champ unidirectionnel.

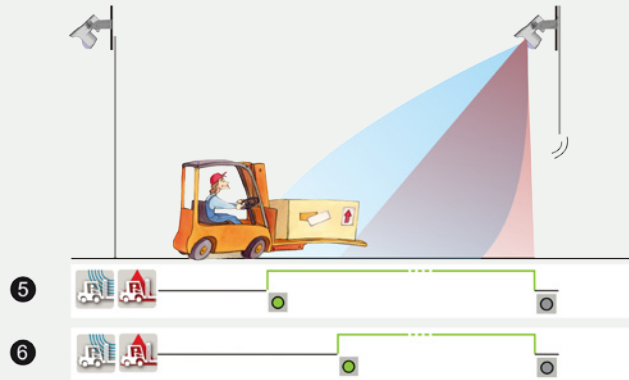
F1 5

RELAIS 1 est - activé (la porte s'ouvre) lors d'une détection de mouvement dans le champ radar.
- actif le temps d'une détection de présence dans le champ infrarouge.
- désactivé quand il n'y a plus de détection de présence dans le champ infrarouge.

F1 6

RELAIS 1 est - activé (la porte s'ouvre) lors d'une détection de mouvement dans le champ radar et une détection de présence dans le champ infrarouge.
- actif le temps d'une détection de présence dans le champ infrarouge.
- désactivé quand il n'y a plus de détection de présence dans le champ infrarouge.

APPLICATIONS SAS

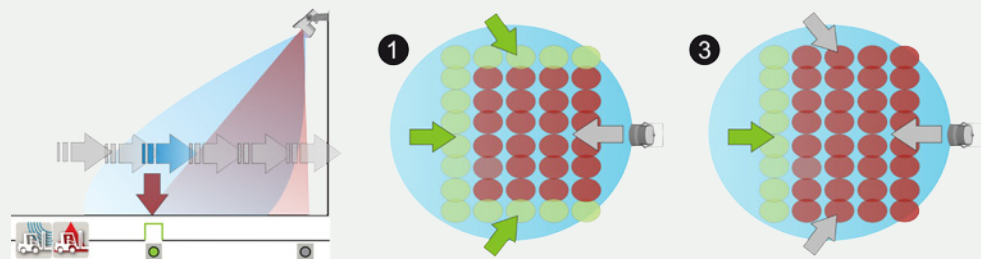


F1 1

RELAIS 1 est - activé brièvement (impulsion - la porte s'ouvre) lors d'une détection de mouvement dans le champ radar et d'une détection de présence lorsqu'on **entre** dans le champ IR.
- désactivé après une impulsion d'ouverture (~= 500 ms, ajustable par télécommande)

F1 3

RELAIS 1 est - activé brièvement (impulsion - la porte s'ouvre) lors d'une détection de mouvement dans le champ radar et d'une détection de présence lorsqu'on **entre** dans le champ IR **frontalement** (première ligne).
- désactivé après une impulsion d'ouverture (~= 500 ms, ajustable par télécommande)



F1 2

RELAIS 1 est - activé brièvement (impulsion - la porte s'ouvre) lors d'une détection de mouvement dans le champ radar et d'une détection de présence lorsqu'on **sort** du champ IR.
- désactivé après une impulsion d'ouverture (~= 500 ms, ajustable par télécommande)

F1 4

RELAIS 1 est - activé brièvement (impulsion - la porte s'ouvre) lors d'une détection de mouvement dans le champ radar et d'une détection de présence lorsqu'on **sort** du champ IR **frontalement** (dernière ligne).
- désactivé après une impulsion d'ouverture (~= 500 ms, ajustable par télécommande)

